

HOMESTYLE

2022 Autumn Winter


思い込みはわたしの敵



CONTENTS

HOMEOSTYLE 2022 Autumn Winter

04 美容の基本の「キ」から uni のことまで!
教えて!ビューティー36問36答



10 プリンセスとおさらい!
「遺伝子検査」あれこれ

12 uni♡Princess チャレンジ企画
候補者が実践するビューティーマソッド大公開



16 2022 Autumn Winter Collection
さあ!おしゃれをして出かけよう

19 もっと!
クリスティアーノ・ブラーニにクローズアップ



32 “ペイズリー柄”のあか抜け着回し術

34 身長を活かそう!背の高さに合ったお手本コーデ



36 ホメオスタイル奈良のご紹介

38 PRESENT・INFORMATION

39 SHOP LIST



○ドット風プリントブラウス (ベージュ系、ブラウン系) ○ブークレースカート (ベージュ、ピンク、ネイビー)
○ルーシュドバッグ (ベージュ、ピンク、ネイビー) 投票番号 01

新しい扉を開けてみよう

年齢を重ねるごとに「いまさら遅い」と
思い込んでしまっていないですか。
たしかに学生時代のような
青天井の選択肢はないかもしれませんが、
いつから始めても「遅い」ということはありません。
もしかして、「いま」なのかもしれません。
あと一歩の勇気がなくて、踏み出せなかったこと。
日々の茶飯事に追われ、温めるばかりで結局、
先送りしてきたこと。
美容でも趣味でもなんでもいいのです。
自分の意思と努力でなんとかなることなら、
いまさらと言わず、
とりあえず「やってみよう」の精神が大事。
いくつになっても自分の中に新たな世界を広げて、
年齢で限界を作ることなく、
歳を重ねるほどに柔軟でいたいですね。



Q1 すっぴんの日には水洗顔だけでいいかな?

A NO! 必ず洗顔料を使うべし
分泌された皮脂にホコリなどが付着します。こうした汚れが肌に残っていると、毛穴に皮脂がたまって、肌トラブルにつながりやすくなりますよ。
(西尾ハウス)



Q2 ノーメイクだからクレンジングしなくていいよね?

A ダメ! クレンジングはメイクだけを落とすものではありません
皮脂や汗は長時間そのままにしておくと肌の上で酸化して肌のダメージに。ノーメイクでもクレンジング、洗顔はしっかり行いましょう。(長野ハウス)

Q3 クレンジングはシートタイプでOK?

A NG! 摩擦となって肌の負担に
手軽で使いやすく、場所を選ばず簡単に落とせることが魅力ですが、拭き取るときの摩擦が肌への刺激になることもあるので、毎日のケアは避けたほうがベター。
(新宿ハウス)

Q4 クレンジングはクリームタイプがいいって本当?

A YES!
すべりがよく肌に負担がかかりにくいのがメリット。肌タイプも選びません。(あらいハウス)

美容の基本の「キ」からunniのことまで!

教えて! ビューティー 36問 36答

全国36のハウスに寄せられた声にスタッフが答え! 最新の美容情報やお手入れのコツ、知っ得TIPS、人には相談しづらい悩みなど、プロのアドバイスを参考にキレイの高みへ!

Q5 おすすめのクレンジングを教えてください

A ホメオスタイルのプレヴェールモイストクレンジング
植物性オイルがメイクや余分な皮脂とよくなじみ、キメの奥に入りこんだ汚れまでしっかりオフ。毛穴の黒ずみや気になるテカリもケアし、使うたびに透明感のある肌へ。(豊橋ハウス)



店長: 福井 利恵

Q7 すすぎはシャワーでOK?

A NG! 洗顔後のデリケートな肌の負担に
水圧が毛穴のひらきの原因になることもあります。約20回、両手でやさしく洗いましょう。(土浦ハウス)



Q6 洗顔料は泡立つタイプがいいの?

A YES! 泡が汚れを吸着してくれます
よく泡立てて、手のひらですべらすように洗うと、摩擦を与えずに汚れをスッキリと落とせます。(北長野ハウス)

Q8 洗い方のコツは?

A 指で洗うのではなく、泡で洗うこと
額、鼻、あごなど、皮脂が気になる部分から洗い、そのあと顔全体を洗います。(吉良ハウス)

Q9 すすぎはお湯と水、どっち?

A どちらもNG!
ぬるま湯ですすぐのがベスト。少し冷たいと感じるくらいが適温です。冷水では皮脂や洗顔料が落ちないうえ、奥につまっている汚れも流れません。熱めのお湯は必要な皮脂を取りすぎてしまい乾燥の原因に。(奈良ハウス)

Q18 洗髪後、
タオルで髪を覆うのは?

A **NG!**ドライヤー
で早めに乾かして

洗髪後1時間以上放置してしまうと、髪に残っている水分で雑菌が繁殖。ニオイやかゆみ、べたつき、フケ、枝毛などの原因につながります。(大宮ハウス)



Q17 洗髪後、
夏は自然乾燥でいいよね?

A **NO!**頭皮と髪に
デメリットしかありません

頭皮を濡れたまま長時間放置していると雑菌が繁殖。とくに夏は汗や皮脂が多くなるので頭皮が蒸れやすく、雑菌が増えやすいので必ずドライヤーで乾かして。(京都ハウス)

Q20 髪のツヤがなくなってきた(泣)

A **ブラッシングと保湿で
ツヤ髪が復活**

髪のツヤはキューティクルがポイント。キューティクルは摩擦や乾燥に弱いので、しっかりケアを。こまめなブラッシング、ヘアオイルの使用がおすすめです。(倉敷ハウス)

Q19 白髪のケアはどうすればいいの?

A 栄養が届きやすい
頭皮環境を整えましょう

白髪はメラニン色素がつくられていない状態。血行を促進し、頭皮に栄養を与えることがケアのポイントです。(千曲ハウス)

Q21 頭皮から加齢臭が...

A 頭皮が臭くなる原因は、
過剰に分泌された
皮脂や雑菌

おすすめのケアは、①頭皮の汚れをしっかりと落とすこと。スカルプシャンプーやシャンプーブラシを使って。②頭皮を濡れたまま放置しない。頭皮マッサージで血行促進も心がけて。(浜北ハウス)



ヘアスペシャリスト：
金指 智恵

Q22 スカルプケアのタイミングは?
ドライヤーのあと?

A 「先にドライヤー」が正解!

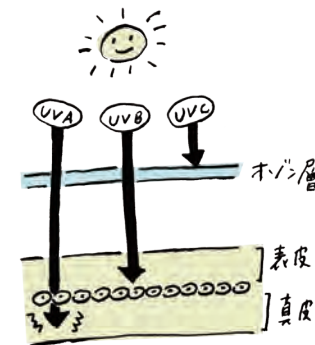
頭皮が濡れたまましていると雑菌が繁殖しやすい状態になりますよ。ドライヤーのあとにスカルプローションを塗布し、クシ管またはパティング頭皮用でケアを。(銀座ハウス)

意外と知らないヘア&スカルプケア

夏の肌は危険がいっぱい!

Q10 そもそも紫外線とは?

A 波長の短い太陽光で、波長によってUVA、UVB、UVCに分かれます。UVAは一番波長が長く、肌の真皮まで届き、窓ガラスも通過。一方のUVBは別名「レジャー紫外線」といわれており、主に屋外での日焼けの原因に。波長が短く、表皮での散乱、吸収が大きいので、皮膚に炎症や乾燥を起こさせます。(浜松ハウス)



Q12 PAとは?

A プロテクショングレイドオブUVAの略で、UVAをどのくらい防止できるかという目安。4段階に分類され、効果の度合いを「+」の数で表示しています。「++++」が最高レベル。(田原ハウス)

Q11 SPFってなあに?

A サンプロテクションファクター(紫外線防御効果)の略。UVBの防止効果を表し、値が大きいほど防止効果が高くなります。最高値は50+。(松本ハウス)

Q14 外出しない日は日焼け止めを塗らなくてOK?

A **NG!**
紫外線は窓ガラスをすり抜けて肌の奥へ届きます。室内でもしっかり塗りましょう!(米沢ハウス)

Q13 どんなUVケアを選んだらよい?

A おすすめはホメオスタイルのプレヴェールダブルプロテクトサンクリーム
紫外線から守り、肌のダメージを修復してくれます。さらにブルーライトからも肌をガード。美肌成分が贅沢に配合されていて、化粧下地としても◎。(大阪ハウス)



Q16 夏はクリームまではつけなくていいかな?

A **NO!**夏こそクリーム
でうるおい補給を
エアコンが効いた部屋は空気が乾燥しており、真冬の湿度とほぼ同じ状態といわれています。(中野ハウス)

Q15 UVケアは夏場だけでいいよね?

A **ダメ!**紫外線は一年中
降り注いでいます!
たとえば4月と9月は同等の紫外線の強さがあります。また紫外線は曇りの日でも80~90%は地上に届いているので油断禁物!年間を通してのUVケアが重要です。(湖西ハウス)

Q30 スパークリングミストは
どうやって作られているの？

A 高純度の精製水(RO膜浄水システム)に、独自の技術で高濃度の炭酸を溶かし込んでいます。医療用に使われるものと同程度の炭酸濃度なんですよ!(横浜ハウス)

Q31 スチーム以外の使いかたもある？

A **スパークリングミストの活用方法をご紹介!**
[朝、肌のベタつきが気になるとき] 洗顔前にスパークリングミストをコットンにたっぷり含ませて、顔全体を拭き取ります。[肌のザラつきが気になるとき] 洗顔料を泡立てる水をスパークリングミストに代えてみて。キメ細かな泡が汚れを吸着し、さらに透明感がアップ!(名古屋ハウス)

Q33 エポでハリが出るヒミツは？

A **医療分野などで用いられている最先端の導入技術を美容に応用**
従来の浸透法と違い、高分子のコラーゲンなども浸透できるので、一度で内側からのハリを実感できます。(福山ハウス)



Q36 スタンドも購入したほうが良い？

A **持っていれば間違いなく重宝します!**
スタンドにエポ、テスラー、パッティングを置くだけで充電スタート。思い立ったらすぐにお手入れできるので絶対おすすめ!(上田ハウス)



Q29 スパークリングミストってどんなもの？

A 超微粒子のエアリーなスチームをつくる、スチームスパ用炭酸純水です。(山形ハウス)



Q32 スチームスパのスチームはどうしてこんなに気持ちいいの？

A それは、コンパクトなボディから勢いよく噴射される炭酸純水の超微粒子イオンスチームが顔を包み込むから。ほどよい温かさとエアリー感のあるスチームは、まるで温泉(スパ)に入っているような心地よさ!(福島ハウス)



Q34 テスラーの特徴を教えてください

A たくさんの臨床試験結果をもつ実力派美容器。シミ、シワ、ニキビ、育毛の効果はもちろんのこと、「弾力性の増加」「毛穴たるみの改善傾向」の試験結果も!(上越ハウス)



店長: 畔上 智恵

Q35 パッティングはローションを使うと効果アップ？

A **素肌でパッティングをするよりも効果的**
ローションが肌をしなやかにととのえ、パッティングの振動を伝えやすくします。リフトアップなどのエイジングケアにはジェネクトアップローションがおすすめです。(新城ハウス)



u
n
i
の
こ
と
も
っ
と
教
え
て

化粧品のこと、詳しく知りたい!

Q26 去年使っていた夏用化粧品、まだ使える？

A **できれば避けて!**
一度開封した化粧品にはホコリや雑菌が混入する可能性もあります。なるべくワンシーズンで使い切ってください。(岡崎ハウス)

Q24 化粧水はたくさん使った方がいい？

A **適量を使うのがベストです**
多ければいいというのは間違い。乾燥が気になる時は量を多めにしてもよいですが、毎回たくさんつければよいというものでもありません。肌の様子を見ながら微調整しましょう。(岡山ハウス)

Q23 化粧水は手でつける?コットン?

A **ぜひコットンで!**
顔は凹凸があるためコットンを使ったほうが、まんべんなく塗布できます。ホメオスタイルのコットン繊維製品の国際規格「エコテックスタンダード100」の最も厳しい条件「製品分類I(乳幼児製品)」をクリアしている上質なコットンです。大きめサイズも◎。(仙台ハウス)

カウンセラー: 百足 美枝子



Q25 化粧品ってどのくらいもつもの？

A **未開封で3年以内**
いったん開封してしまった化粧品は早めに使いきるようにしましょう。(佐久ハウス)

Q27 化粧品は冷蔵庫保管がいい？

A **そこまでしなくてOK!**
でも保管には注意!クリームや乳液などは、高温の場所に置いておくと分離する可能性があります。直射日光が当たらない場所に保管しましょう。(伊達ハウス)



Q28 ホメオスタイルの化粧品と他社の化粧品、一緒に使ってもOK?

A **もちろんOK!**
肌の状態をみて調整していただければ大丈夫ですよ!(吉野ハウス)

ホメオスタイルの遺伝子検査でわかること

美と健康にかかわる、独自の「美肌遺伝子」8種について検査。この遺伝子タイプを解析して、肌質・体質に合ったスキンケア方法やダイエット方法をアドバイス。回り道なく結果へ近づけます！

- 血行遺伝子
- 活性酸素除去遺伝子
- 筋肉生成遺伝子
- コラーゲン遺伝子
- ミトコンドリア遺伝子
- 脂質代謝遺伝子
- 糖質代謝遺伝子
- 過酸化脂質除去遺伝子

より効果的なアプローチが可能になるのね！

自分に合っていないものを選ぶと、効果があるどころか逆効果に…

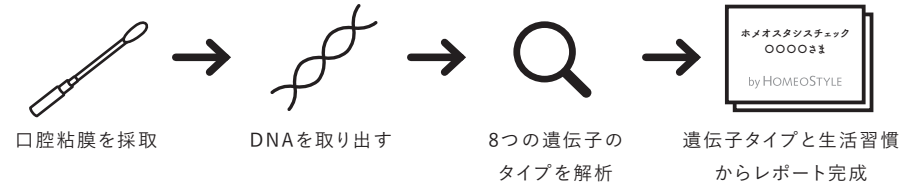


遺伝子検査の方法

ホメオスタイルにてカウンセリング後、口腔粘膜を採取。生活習慣チェックとともに、遺伝子検査において安全・高精度の検査を提供する、専門の研究機関に送られ、遺伝子解析とレポートを作成。約3週間後に、検査結果および遺伝子と肌リスクについて解説したレポートをお渡しします！



自分のカラダについて理解を深めるきっかけにしよう！



プリンセスとおさらい！ 「遺伝子検査」あれこれ

遺伝子を調べることで、未来を予想して今から有効な対策を練ることが可能な「遺伝子検査」。そもそもどんな方法で検査しているの？どんなことがわかるの？プリンセスたちと探ってみよう。



そもそも遺伝子って何なのかしら？

遺伝子検査を受ける人が増えてきているみたい

どうやって検査しているのかしらね

いま一度知っておく必要があるわね

どんなことがわかる検査だろう？

ということで、遺伝子と遺伝子検査について「なんとなくわかっている」という人も、この機会にプリンセスたちとレッツ！おさらい！！

さらに詳しい内容はココからチェックして！



Kさん 50代 (土浦ハウス)

ダイエットの思い込みが覆った！

脂質制限しているのになかなか痩せない…。遺伝子検査を受けたところ、「糖質の代謝が苦手」な体質で、「脂質の代謝は苦手ではない」ことが判明！さっそく、糖質量を減らしたら、みるみる体重が落ちました♪

わたしたちも
遺伝子検査を
受けました！

対策を知ったらお手入れが楽になった♪

「筋肉生成遺伝子」「コラーゲン遺伝子」ともに高リスクのわたしは、とにかく顔がたるみやすいの悩み。夕方になるとたるんできて老け顔になるので、毎朝のバッテリーが必須！おかげで夜になっても(ちょっと)すっきり顔に。



Iさん 50代 (新宿ハウス)



Eさん 30代 (名古屋ハウス)

長年の悩みが一気に解消！

スポーツはするのも観るのも大好き！それなのに、疲れやすいし日焼けしやすい(泣)。遺伝子検査で「活性酸素除去遺伝子」「ミトコンドリア遺伝子」の影響だと知ってから、外出前にダブルプロテクトサンサプリメントを飲むように。肌に赤みが出なくてGOODでーす！

父と同じ遺伝子検査結果に納得

わたしは昔からむくみとクマが悩み。遺伝子検査の結果は「血行遺伝子」が高リスク！むくみ顔の父も同じ結果でした。それからはアプリをたくさん使って、入浴も朝晩2回。今ではむくみも便秘もすっかり解消！



Oさん 40代 (福島ハウス)

遺伝子と健康って関係あるの？

カラダの特徴を決める設計図となる遺伝子は約3万種類。それぞれの遺伝子の並びに「変異を起こしている」とカラダに良くない影響が……。



どの遺伝子に変異が生じるかで、「シミがしやすい」や「太りやすい」といった傾向が判明！

遺伝子はヒトの設計図

遺伝子は、容姿や体質を含むヒトのカラダそのものの性質を決める“設計図”。

この設計図を親から子に伝達する物質が、DNAです。DNAは長い鎖のような非常に長い分子。



遺伝子情報は一人ひとりオリジナルなのね！



自分の「姫」タイプを
チェック!

重度のアトピーが
ユニの美顔器で改善
小さい頃からひどいアトピー性皮膚炎で、痛みと
かゆみに悩まされてきました。高校生のときに2
カ月半入院するほどの重症。人と会うことに恐怖
を抱き不登校になりました。自分の姿を見るのも
つらく、鏡はすべて捨て、写真を撮られる機会も
拒絶。この暗闇からわたしを救ってくれたのが、

ホメオスタイルに通っていた友人です。「1回でい
いから一緒に行ってみようよ」と誘ってくれたの
です。24歳のころでした。初めてのホメオスタ
イルではスチームのみ体験。自分の中で、「これに賭
けていいかも」というひらめきが生まれたのを覚
えています。それから少しずつスチームケアを重
ね、3カ月後にはテスラーが、1年後にはすべて
の美顔器が使用できるまでに改善されました。

「uni♡Princessチャレンジ企画」は、ホメオスタイルメンバーの中から、
ケアによって変化を遂げたかたを選出するというもの。
ここでは、姫タイプ別に6名をご紹介します。それぞれが実践するケアやこだわり、
イキイキとした毎日につながるリフレッシュ方法などを披露してもらいました!



シンデレラタイプ

小幡 未穂さん(41歳)

つらく苦しい時を経て、
「なりたい自分」を引き寄せた!



モデルとしての目標
だった桂由美先生
のショーに、憧れの
「ユミライン」ドレス
をまとして出演!

アトピー克服体験が
チャレンジ精神の源に
アトピーが改善されると、「やりた
いことは一度チャレンジしよう」と
思うようになりました。わたし自
身、病気によってしたくてもでき
なかったことは多く、何もできな
かった空白期間を作ってしまった
という後悔があるから。現在は地
元の医療の仕事に加え、モデル、
フリーアナウンサー、話し方講師
としても活動しています。アトピー
からわたしを救ってくれた友人の
ように、今度はわたしが、苦しん
だり悩んだり、自信をなくしてい
る人を助けたい。輝かせてさしあ
げたい。そのために、今はまた新
たな夢にチャレンジ中です!

候補者が実践する ビューティーメソッド大公開

Before



人魚姫タイプ

辻 佳苗さん(31歳)

“キレイ”はイキイキ感。
いつも「元気そう」と言われたい
きたい

3種のサプリを飲み分けて
疲れやすさを改善
とにかく疲れやすいです。20代半ばから口ぐせ
は「しんどい、疲れた、肩凝った」(笑)。しっか
り寝ても疲れが抜けないんです。それで遺伝子
検査を受けてみたら、活性酸素除去が苦手なタ
イプと判明。「ああ、だから疲れやすいのか」と

納得しました。それからはホメオスタイルのサブ
リメントを欠かさず飲んでいきます。「ダブルプロテ
クトサン」は飲む日焼け止めですが、活性酸素
除去の役割もあるとおすすめされて、「ミトバーン」
「フローラジェイブFK」を加えた3種類を時間帯
で飲み分けています。その効果なのか、前よりは
疲れにくくなった気がしています。朝から「しん
どい」と思うことはなくなりましたね。



学生時代ぶりに英語学習を再開。
上達を実感できて毎日が充実!

自分もともとほかの人より疲れや
すいんだと気づいてから、なるべくリ
ラックスとりフレッシュすることを心
がけています。ヨガをしたり、ウオー
キングしたり。お肌はユニのフルセット
で毎日欠かさずホームケア。ユニを使
うようになってから、体重は変わって
いないのに「顔が引き締まったね」と
言われることが多くなったんですよ。
「首が細くなったね」とも。ユニのた
しかな効果はもちろんです。まわ
りからのうれしい声も、お手入れの励
みになっていきます。年を重ねると、そ
れ相応にシミやシワ、たるみなどの悩
みは出てくるもの。わたしは、老化
にあらがうというよりは、自分の年
齢を受け入れ、それに応じて、肌と
カラダの健康を保つお手入れを続け
ていきたいなと思っています。

候補者が実践するビューティーメソッド大公開



人魚姫タイプ


後川 郁実さん(30歳)



美容に無頓着なわたしが 遺伝子検査で変身!

**自分のペースでムリのない
お手入れを継続中**

まずはたるみ対策としてパッチングのケアを重点的に。運動は、去年から続けているパーソナルジムに加え、この春からキックボクシングも始めました。その効果もあってか、筋肉がついたぶん体重は増えたのに、会う人会う人に「痩せたね」と言われるようになったんです。食事面も、好物のジャンクな食べ物は控えて、野菜や発酵食品を意識して摂るように。こう言うとストイックに思われるかもしれませんが、全然そうじゃない。スチームだけ浴びて終わる日もあります。自分でできる範囲のことじゃないと続かないとわかってるので。ユニプリンスにも、「とりあえず3カ月間はしっかりお手入れしよう」と自分を鼓舞するためにエントリーしました。これをきっかけに、自分のペースで肌やカラダのメンテナンスを継続していきたいと思います。



週1回のジムと週3回のキックボクシング
通いはリフレッシュにも◎

Before

将来の肌への結果で 大ショック!

恥ずかしいくらい美容にはまったく無頓着でした。ホメオスタイルに入会したのは20代最後の年で、「30歳になる前に自分磨きを始めてみよう」と思ったんです。遺伝子検査の結果を

見た時は……ショックでしたね(笑)。5つの遺伝子リスクが一樣に高くて。しかも、頬にできている「くぼみ」が、近い将来「たるみ」につながると思われて、さらにショック! 早速、ユニをセットで揃え、自分メンテナンスにとりかかりました。



白雪姫タイプ

竹之内 宏美さん(45歳)



内と外からのケアで目立つシミが薄く!

「今年は美白の年にする!」と誓ったのは、コロナ禍で趣味の登山に行けなくなったから。ある日、鏡を見て「シミがすごいな」と気づいてしまったのです。登山は日焼けしやすいのに、とくに特別なお手入れをこなかったのが当然の結果です(後悔)。すぐにテスラーとパッチング、エポでのお手入れを開始しました。するとシミがみるみる薄くなり、透明感も引き出されたような……! お手入れをしっかりと始めてから、「色白だね」と言われたことがうれしかったです。これからは継続して、ファンデーションを塗らなくてもキレイな、くすみのない肌を目指したいです。内面のケアは、抗酸化力を期待して、こだわりの野菜ジュースを毎朝飲むことと、動画を観ながらのヨガがルーティンになっています。自分がか心地よくいられるよう、ボディもマインドも整えて、また登山を楽しみたいです。

青森県岩木山にて。達成感と絶景は何度味わってもいいもの



青森県岩木山にて。達成感と絶景は何度味わってもいいもの

こちらの方々もエントリー! 自信を取り戻した方法は?

Before



できる習慣から変えて
もっと自信のもてる肌に

鈴木 真仁さん(22歳)

人魚姫タイプ

高校時代からニキビに悩まされていました。そんな姿を見かねた母(ホメオスタイルに入会済)がハウスに連れて行ってくれ、当日にプレミアム入会しました。ユニが届いた日から毎日、入浴後にケアすることが日課に。テスラー、エポ、パッチングで、じっくり丁寧にケアすることを心がけています。そのかいあってか、肝心のニキビはもとより、肌のざらつきもなめらかに。こんなに短期間で目に見える効果が表れるとは! 今では頼れる相棒になっています。今後の目標は、ユニでのケアを続けて肌の健康をキープすることと、運動を習慣づけること。公認会計士の資格取得にもチャレンジしたいです。

Before



「どうせ、わたしなんか」を
「どうせ、うまくいく」に変える!

前角 友美さん(44歳)

かぐや姫タイプ

体重を減らすため、ハウスからは『毎日ユニでお手入れすることと「ミトパーン」を飲むこと』をアドバイスされました。1年にわたって実践した結果、体重は28.5キロ減少! 体脂肪、内臓脂肪とも大幅に減り、体年齢はなんとマイナス24歳に。もちろん、食事内容や量に気をつける、運動するなど、減量はラクではありません。それでも、やった分だけ確実に効果が出たので続けることができました。また、気になっていた肌の赤み、毛穴の黒ずみが改善され、吹き出物もできにくくなったのもうれしい。今ではキモチ・カラダともに軽くなり、自信ももてるように。髪型や服装もいろいろチャレンジできるようになり、毎日が楽しいです!

Color Theme 01
(RE:BIRTH)



キャメル、ブリック、マスタードなど、秋にぴったりのこっくりとした色が豊富。ペイズリー柄やブークレーの素材感ともあいまって、とても使いやすいアイテムへと昇華されたコレクション。さあ、再スタートの準備を！

○モモンガドルマンニット (マスタード、レッド、ブラウン) ○オパール加工ワイドパンツ (ブリック、グレー)
投票番号 03

2022

Autumn Winter Collection



さあ！
おしゃれをして
出かけよう

コレクションのキーとなる柄はペイズリー。「生命の樹(き)」とも呼ばれるナツメヤシの芽がモチーフだといわれています。そんな生命力あふれる柄をまとめて、いまこそ外に出よう。

○ブークレーロングコート (ベージュ、ピンク、ネイビー) ○アンゴラミンク加工タートル (ベージュ、ピンク、ブルー) ○ペイズリーブリーツパンツ (レッド系、ブラウン系) ○3ポケットショルダーバッグ (キャメル、グレー)
投票番号 02

もっと! Cristiano Burani

クリスティアーノ・ブラーニに

クローズアップ

ご好評いただいた前回に続いて、デザイナーのクリスティアーノ・ブラーニに迫ってみました!

2022AWミラノコレクション

はどんな特徴が?

2022年2月、自身のコレクションを発表しました。レザー商品を中心に、今回はアーカイブからもアイキャッチなアイテムを展示。屋外マッピングではコレクションビデオを上映しました。みずから直接ファッションジャーナリストにクリエーションについて伝えることができたのがうれしかったですね。



今回の HOMEOSTYLE

コレクションについて

アフターコロナの新しい世界へいざなう「招待状」がコンセプト。今季はとくにコーディネートのしやすさが強みです。思い思いに自分らしさの軸を作り、そこにちょっとしたエッセンスを足して、マイ・スタイルを楽しんでください。

未来のスターデザイナーを


育成中!



じつは芸術系の専門学校で講師もしているんです。ここはファッションデザイナー志望はもちろん、オペラの舞台衣装制作やヘアメイクアーティストを目指す生徒もたくさんいます。いつもド派手な舞台メイクの生徒もいれば、トイレでヘアカラーにいそむ生徒の姿も(笑)。

ミラノでの生活を少しご紹介!

わたしの1日は、オフィス近くのバルでいただくエスプレッソからスタート。オフィスまでは自転車で通い、ジムで定期的にトレーニングするなど、健康にはとても気を遣っています。何事もカラダが資本ですからね。



Cristiano Burani

(クリスティアーノ・ブラーニ)

イタリア・ボローニャ生まれ。ミラノのみならず、ヨーロッパ各地やアメリカ・ニューヨークで活動をおこなっている新進気鋭の実力派デザイナー。2018AWより by HOMEOSTYLEのデザインを手がける。

Color Theme 02

(TOGETHER AGAIN)

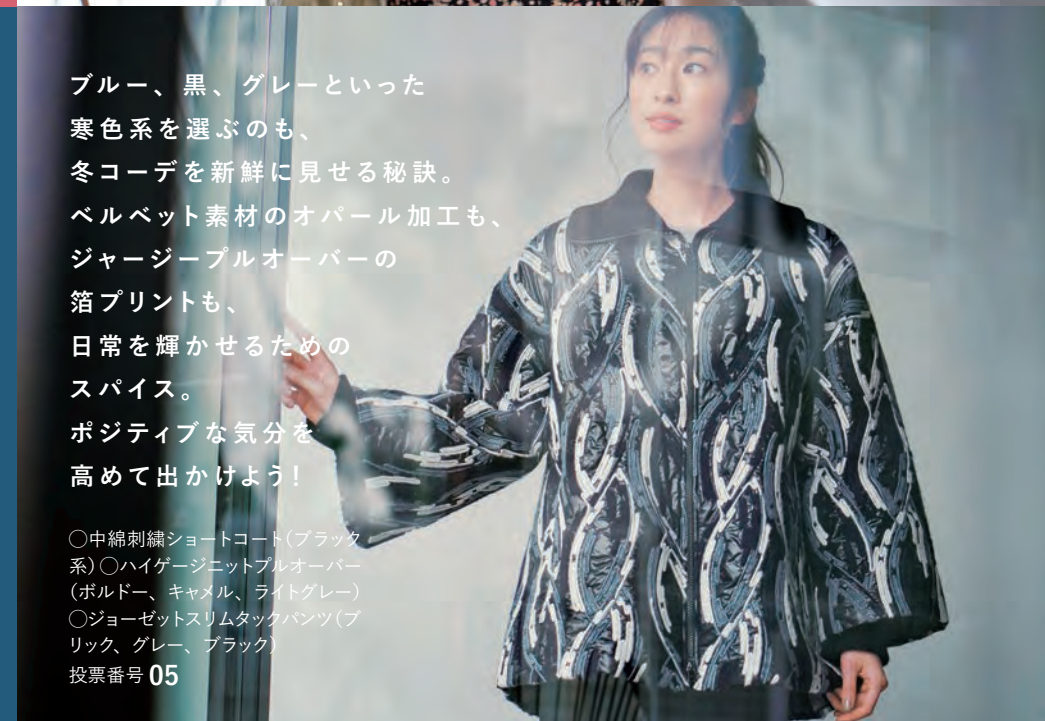


モーブピンクとボルドー、ピンクの甘さと落ち着いたトープの色合い。すべての素材はとて心地よく、ボリュームアウターは抽象的なプリントともマッチ。戻りつつある日常。どうぞまた、一緒に。

○ブークレーオーバージャケット(ベージュ、ピンク、ネイビー) ○ドット風プリントワンピース(ベージュ系、ブラウン系) ○ルーシッドバッグ(ベージュ、ピンク、ネイビー)
投票番号 04

ブルー、黒、グレーといった寒色系を選ぶのも、冬コーデを新鮮に見せる秘訣。ベルベット素材のオパール加工も、ジャージープルオーバーの箔プリントも、日常を輝かせるためのスパイス。ポジティブな気分を高めて出かけよう!

○中綿刺繍ショートコート(ブラック系) ○ハイゲージニットプルオーバー(ボルドー、キャメル、ライトグレー) ○ジョーゼットスリムタックパンツ(ブラック、グレー、ブラック)
投票番号 05



Color Theme 03

(THINK POSITIVE)



上半身を余裕たっぷり
ドルマンシルエットでこなれ感を印象づけて

○モモンガドルマンニット(マスタード、レッド、ブラウン)
○オパール切り替えスカート(ブリック、グレー)
投票番号 07



上下異なる光沢を合わせ、
全身でおしゃれ上級者を主張して



○ベルベットブラウス(ネイビー、キャメル) ○フリースジャージーパンツ(ネイビー、ブロンズ) ○クッションレザーバッグ(ベージュ、ブラック)
投票番号 08

Color Theme 01
RE:BIRTH



ワンピース×パンツの軽快レイヤード。
メリハリが生まれておしゃれ度アップ。

コーデと髪型をリンクさせよう!
パッと目を惹く簡単ヘアアレンジ術



○ドット風プリントワンピース(ベージュ系、ブラウン系) ○両面起毛タックパンツ(ベージュ、ブラウン、グレー) ○ルーシュドバッグ(ベージュ、ピンク、ネイビー)
投票番号 06

①全体をカールアイロンで根本から巻いておく。頭頂部の髪を分け取りゴムでゆるく結び留め、くるりんぱ。
②①で分け取った髪の下側を取り、同じように合わせてくるりんぱ。
③②のくるりんぱを繰り返してサイドに流し、最後の毛束はねじりながら根本に入れピンで留める。



クラシカルなトップスを
旬顔に導いてくれる
ベルベットワイドパンツ

○ベイズリープリントカーディガン(ボルドー、キャメル) ○ベルベットワイドパンツ(ネイビー、キャメル)
投票番号 14



編み地変化を施した
フーディとワイドパンツで
上品スポーティに

○ウールニットフーディ(マスタード、レッド、ブラウン) ○レーヨンストレッチパンツ(マスタード、ピンク、ブルー、ブラウン)
投票番号 13



起毛ウール使いのコートを軸に
トーン on トーンの
着こなしを実践!

○ウールコーティングフーデッドコート(ベージュ、ブラック) ○オーバー袖ブラウス(ブリック、グレー) ○両面起毛タックパンツ(ベージュ、ブラウン、グレー)
投票番号 12



ほっこりとした
ニットポンチョを
きれいめスタイルに昇華

○フレアスリーブブラウス(アイボリー、ブルー、ボルドー) ○ドット風プリントスカート(ベージュ系、ブラウン系) ○起毛ウールポンチョ(ブリック、ブラウン、ライトグレー) ○3ポケットショルダーバッグ(キャメル、グレー)
投票番号 11



総プリーツの流線が
ドラマティックなワンピース。
スリムパンツとも好相性

○プリーツジャージーワンピース(ネイビー、ブロンズ) ○ジョーゼットスリムタックパンツ(ブリック、グレー、ブラック)
投票番号 10



コンフォート素材のブルゾンと
ジャーゼースカートは
ヘビロテの予感大

○レーヨンストレッチブルゾン(ピンク、ブラウン) ○ハイゲージタートルネックPO(ボルドー、キャメル、ライトグレー) ○ダンボールジャーゼースカート(ブリック、グレー) ○ルーシュドバッグ(ベージュ、ピンク、ネイビー)
投票番号 9

○レーヨストレッチブルゾン(ピンク、ブラウン) ○ハイゲージニットプルオーバー(ボルドー、キャメル、ライトグレー) ○ベイズリープリーツパンツ(レッド系、ブラウン系)
投票番号 16



ラクしてきれいな見えのプリーツパンツ。同系色でまとめた上品グラデーションコーデ



異素材ミックスのティアドワンピース。ロングジレを重ねれば、すらっと見え効果絶大

○ボイルウールロングジレ(ボルドー、ブラック) ○ウールジャージーワンピース(ブラウン、ライトグレー、ブラック)
投票番号 17



(TOGETHER AGAIN)

ウール調のファー使いが小粋なコート。プリントスカートで華やぎをプラス

○ウールコーティングロングコート(ベージュ、ブラック) ○アルパカ混ニットプルオーバー(ベージュ、ピンク、ブラック) ○ドット風プリントスカート(ベージュ系、ブラウン系) ○ルーシュドバッグ(ベージュ、ピンク、ネイビー)
投票番号 15

コーデと髪型をリンクさせよう!

パッと目を惹く簡単ヘアアレンジ術



①全体をカールアイロンで根本から巻いておく。頭頂部の髪を分けとってハーフアップに。②もう一度髪を分けとって、①の結び目を隠すように右横にずらしてゴムで結ぶ。③さらに髪を分けとって、今度は②の結び目を隠すように左横にずらしてゴムで結ぶ。その結び目を隠すように、両サイドの髪をねじってピンで留める。



ブルゾンには縫い目のないフラットな着心地が自慢。ブルオーバーの箔プリントにも注目

○ボイルウールブルゾン(ボルドー、ブラック) ○ウールジャージーブルオーバー(ブラウン、ライトグレー、ブラック) ○ダンボールジャージーパンツ(ブリック、グレー)

投票番号 23



ミンク加工、ブークレー、ファンシーヤーン。上質な暖かさに包まれて

○アンゴラミンク加工タートル(ベージュ、ピンク、ブルー) ○ブークレースカート(ベージュ、ピンク、ネイビー) ○ファンシーヤーンストール(オレンジ系、ブルー系)

投票番号 22



ブラウスの袖フリルをカーディガンからのぞかせて、やわらかな女性らしさを演出

○ドット風プリントブラウス(ベージュ系、ブラウン系) ○アンゴラミンク加工カーディガン(ベージュ、ピンク、ブルー) ○レーヨストレッチパンツ(マスタード、ピンク、ブルー、ブラウン) ○ルーシュドバッグ(ベージュ、ピンク、ネイビー)

投票番号 21



ウォーミナブークレーコートは冬空に映えるピンクをチョイス。濃淡の配色でシックに

○ブークレーロングコート(ベージュ、ピンク、ネイビー) ○ハイゲージタートルネックPO(ボルドー、キャメル、ライトグレー) ○ボイルウールスカート(ボルドー、ブラック)

投票番号 20



軽快さと女性らしさがクロスオーバーする洗練されたルックス

○ダンボールジャージーブルゾン(ブリック、グレー) ○ペイズリープリーツスカート(レッド系、ブラウン系)

投票番号 19



ワンピース×ロングベストでかなえる、ほっこりしない今どきレイヤード術

○レーヨストレッチワンピース(ピンク、ブルー、ブラウン) ○アルパカ混ロングニットベスト(ベージュ、ピンク、ブラック) ○クッションレザーバッグ(ベージュ、ブラック)

投票番号 18

シャツタイプのワンピースは、一枚でもレイヤードでも、長いシーズン活躍



○レーヨンストレッチワンピース (ピンク、ブルー、ブラウン) ○コンパクトストレッチパンツ (ネイビー、ボルドー) ○ファンシーヤーンストール (オレンジ系、ブルー系)
投票番号 25

総刺繍を施した贅沢なコート。シンプルコーデを格上げする、主役級の存在感



○中綿刺繍ロングコート (ブラック系) ○ハイゲージタートルネックPO (ボルドー、キャメル、ライトグレー) ○ジョーゼットスリムタックパンツ (ブリック、グレー、ブラック) ○ルージュドバッグ (ベージュ、ピンク、ネイビー)
投票番号 26

THINK POSITIVE


ブラウスは優雅な印象に導くフレアスリーブ。ニットを重ねてこなれ見えを狙って



○フレアスリーブブラウス (アイボリー、ブルー、ボルドー) ○アルパカ混ロングニットベスト (ベージュ、ピンク、ブラック) ○オパール加工ワイドパンツ (ブリック、グレー) ○3ポケットショルダーバッグ (キャメル、グレー)
投票番号 24

コーデと髪型をリンクさせよう!

パッと目を惹く簡単ヘアアレンジ術



①全体をカールアイロンで根本から巻いておく。頭頂部、両サイドの髪を分け取っておく。②残りの髪を高すぎない位置でポニーテールに。分け取っておいた頭頂部の髪を重ね、同じ位置でゴムで結ぶ。③両サイドの髪はねじって、②の結び目の上でピンで留める。



オパール加工スカートは
プレフォーマルにも
通勤にもマッチ

○ダブルクロスノーカラージャケット（ブラック）
○ギャザースリーブブラウス（アイボリー、ブルー、ボルドー）
○オパール切り替えスカート（ブリック、グレー）
○3ポケットショルダーバッグ（キャメル、グレー）
投票番号 **32**



格別の存在感を発揮する
レッキス×ラビットの
ファーブルゾン

○レッキスファーブルゾン（ネイビー、キャメル）
○ウールジャージーブルオーバー（ブラウン、ライトグレー、ブラック）
○サッシュ付きフレアスカート（ブルー、ボルドー）
投票番号 **31**



オパール加工とベルベット。
異素材ミックスで
モード感たっぷりに

○オパール袖ブラウス（ブリック、グレー）
○ベルベットワイドパンツ（ネイビー、キャメル）
○ルーシュドバッグ（ベージュ、ピンク、ネイビー）
投票番号 **30**



快適さは保ちつつモダンに
仕上げたジャージーの上下。
リラックスモードを堪能して

○ダンボールジャージーブルオーバー（ブリック、グレー）
○フリースジャージーパンツ（ネイビー、ブロンズ）
○クッションレザーバッグ（ベージュ、ブラック）
投票番号 **29**



コンパクトなブルゾンは、
仕立てのよいパンツと合わせて
上品なコーディネートを目指して

○コンパクトストレッチブルゾン（ネイビー、ボルドー）
○ウールジャージータートルネック（ブラウン、ライトグレー、ブラック）
○両面起毛タックパンツ（ベージュ、ブラウン、グレー）
投票番号 **28**



ティアードワンピースに
オーバーサイズのカーディガン
を羽織って印象チェンジ

○ウールジャージーワンピース（ブラウン、ライトグレー、ブラック）
○アンゴラミンク加工カーディガン（ベージュ、ピンク、ブルー）
○ファンシーヤーンストール（オレンジ系、ブルー系）
投票番号 **27**

ファーとの相乗効果でエレガンスを底上げ。
艶プリーツが冬のもっさり感も払拭！



○レッキスファーブルゾン (ネイビー、キャメル)
○ギャザースリーブブラウス (アイボリー、ブルー、ボルドー) ○
ペイズリープリーツスカート (レッド系、
ブラウン系)
投票番号 33

着るだけでおしゃれな雰囲気醸す「ペイズリー柄」。
優美で大人っぽい柄ですが、クラシックな定番柄ゆえに、
今っぽく着こなすのが難しいイメージも。
そこで、同じアイテムを使って「カジュアル」と「エレガント」
に着回すテクニックをご紹介します。ぜひ参考にしてみてください！

“ペイズリー柄”の あか抜け着回し術

着回したのは…

**ペイズリー
プリーツスカート**

▶サテンの強めな光沢も細プリーツなので上品。手持ちのアイテムを華やかにアップデート。



CASUAL COORDINATE



ロングニットのすそからチラリ。
ニットの温かみがいい抜け感に

○ハイゲージニットプルオーバー (ボルドー、キャメル、ライトグレー) ○アルパカ混ロングニットベスト (ベージュ、ピンク、ブラック) ○ペイズリープリーツスカート (レッド系、ブラウン系)
投票番号 34

着回したのは…

**ペイズリー
ボウタイブラウス**

▶本来の品格はそのままに、さまざまなテイストを合わせることでより魅力を放つ一枚。



ELEGANT COORDINATE



ボウタイとスカートのサッシュがささやかに揺れるアクセント。同系色でより上品に

○ペイズリーボウタイブラウス (レッド系、ブラウン系)
○サッシュ付きフレアスカート (ブルー、ボルドー)
投票番号 35

ロングジレがクラシカルな
雰囲気を中和してサッとあか抜け



ボイルウールロングジレ (ボルドー、ブラック)
○ペイズリーボウタイブラウス (レッド系、ブラウン系) ○両面起毛ワイドパンツ (ベージュ、ブラウン、グレー)
投票番号 36

Tall & Short

身長を活かそう!

背の高さに合ったお手本コーデ

すらっとしてカッコいい雰囲気の高身長さん。小柄なスタイルから可愛らしさがあふれ出す低身長さん。それぞれの個性を封印するのではなく、よいところを活かすおしゃれを楽しんでみませんか？あなたが等身大で輝けるポジティブな着こなしを、プロのスタイリストがご提案します。

Tall

縦長の印象がおしゃれで凝った印象に色柄と分量感でメリハリをつけて。



ワンピースを羽織っても「着られている感」が出ず、こなれた印象に仕上がる!



「インナーはボトムスにイン」が原則。腰高に見せてスタイルアップ



Short

色柄を上半身にもってあげれば、ワイドパンツだってクールに決まる!



Stylist Comment

高身長を活かしたファッションポイント

●すんとした服はレイヤードで間延び防止

- ハイゲージニットプルオーバー (ボルドー、キャメル、ライトグレー)
- アルパカ混ロングニットベスト (ベージュ、ピンク、ブラック)
- オパール切り替えスカート (ブリック、グレー)

投票番号 40

●重ねても迫力が出ない「ゆる素材」が◎

- レーヨストレッチワンピース (ピンク、ブルー、ブラウン)
- プリーツジャージープルオーバー (ネイビー、ブロンズ)
- 両面起毛タックパンツ (ベージュ、ブラウン、グレー)

投票番号 39

Stylist Comment

低身長を活かしたファッションポイント

●ロング丈の羽織りが「ライン」に貢献

- ボイルウールロングジレ (ボルドー、ブラック)
- ウールジャージータートルネック (ブラウン、ライトグレー、ブラック)
- ダブルクロススタックパンツ (ブラック)

投票番号 38

●柄物は、小柄さを感じさせない小さめ柄を

- ドット風プリントブラウス (ベージュ系、ブラウン系)
- レーヨストレッチパンツ (マスタード、ピンク、ブルー、ブラウン)

投票番号 37

スタッフ
おすすめスポット



初代天皇とされる神武天皇を祀る橿原神宮は、奈良県有数のパワースポット。神前結婚式式の式場としても人気です。

的確なアドバイスでお客様から絶大な信頼感!

佐々木 聡子

スキンケアアドバイザー、
エステスペシャリスト

▲橿原神宮 奈良県橿原市久米町934
<https://kashiharajingu.or.jp/>



絶妙タッチのヘッドスパが大人気。楽しいトークでも癒やします。



東 夕香利
ヘアスタイリスト

ハウス内のヘアサロンでは毛髪や頭皮のケアはもちろん、日頃の疲れも癒やします



関 佐織
リーダースタイリスト

奈良ハウスのムードメーカー。みんなを喜ばせる達人!

ホメオスタイル奈良

〒634-0072
奈良県橿原市醍醐町346-2
TEL / 0744-25-7537



営業時間/
平日:
10:00~19:00(最終受付)
土日祝:
10:00~18:00(最終受付)
定休日:不定休



手。ケアのアドバイスはもちろんのこと、何気ない世間話でもお客様を惹きつけます。ご来店いただくたびにスタッフの施術に満足していただき、「すごく楽しかったし、元気をもらえた。またお願いしますね」「カウンセリングを受けてからお手入れの回数が増えたんですよ」とお声がけいただけると励みになりますし、お客様が楽しくハウスに通ってくださっているのがわかると、とてもうれしい気持ちになります。お客様の「笑顔」がわたしたちの「喜び」であり、やりがいです。これからも今の自分たちにできることを、積極的に行動していきたいですね。

奈良ハウスの特徴を一言でいうなら、「ものすごくアットホーム」! スタッフ全員が底抜けに明るいので、ハウスはいつも笑いが絶えません。また、サービスメニューも充実していて、ヨガやバーワークアウトなどの講座を通じて運動や学びの機会をご提供しています。現在の場所に移転して13年。「お客様を喜ばせたい、一人でも多くのかたをキレイにしてさしあげたい」という思いで続けるうちにご来店いただくかたが増え、今では親子二世代で通ってくださるかたもいるんです。なかにはご夫婦連れや、若い男性も。目標は、親子三世代、四世代と末永く通っていただくハウスにすること。『地域密着型』を目指して頑張っています。店長のわたしから見ても、スタッフたちは話すのがとても上



松尾 久代
店長

お客様がキレイになって輝いていく姿が、わたしたちのチカラに

ホメオスタイル 奈良のご紹介

HOMEOSTYLE NARA



スタッフ
おすすめスイーツ



口の中でふわっと溶ける食感が印象的なチーズフレ。ちょこっとおやつにも、ちょうどいいサイズです。



▶古民家カフェ
ハックベリー

奈良県橿原市今井町1-3-3
<https://cafe-hackberry.net/menu/menu.html>

江戸時代の町並みがのこる今井町に建つ古民家カフェ。ボリュームたっぷりのランチやドイツ風パンケーキを求めて、連日行列が絶えません。



佐保田 啓子
フェイシャルエステ
スペシャリスト

いつも明るく元気! お客様をキレイにしてさしあげることが大好き。

リフトアップはおまかせ!じっくり丁寧なケアに自信。



切畑屋 優子
フェイシャルエステ
スペシャリスト

ファッションLOVE。個性を輝かせるコーディネート提案が好評。



古元 静香
ファッションエリア
コーディネーター

▲〈パティスリー・ネイロ〉膳夫チーズ

¥1,200(税込) 内容量:8個入 賞味期限:製造日より6日間

奈良県橿原市膳夫町442-1
営業時間/10:00~18:00 定休日/火・不定休
www.p-neiro.jp/

SHOP LIST

直営店

	ホメオスタイル仙台	〒980-0021	宮城県仙台市青葉区中央3-1-24 荘銀ビル4F	022-215-5020
	ホメオスタイル山形	〒990-0823	山形県山形市下条町2-19-7	023-616-3911
東北	ホメオスタイル米沢	〒992-0031	山形県米沢市大町4-4-1 かねこビル1F	0238-24-8845
	ホメオスタイル福島	〒960-8055	福島県福島市野田町1-16-53	024-526-2010
	ホメオスタイル伊達	〒960-0611	福島県伊達市保原町字城ノ内45	024-575-0045
関東	ホメオスタイル新宿	〒151-0053	東京都渋谷区代々木3-23-4 VORT西新宿II 5F	03-6383-3536
	ホメオスタイル銀座	〒104-0061	東京都中央区銀座1-3-13 オープ プレミア 4F	03-6228-6341
	ホメオスタイル土浦	〒300-0034	茨城県土浦市港町1-5-15 TEK土浦ビル2F	029-823-7071
	ホメオスタイル大宮	〒330-0803	埼玉県さいたま市大宮区高鼻町1-31-1 TOPSビル1F	048-649-6766
	ホメオスタイル横浜	〒231-0007	神奈川県横浜市中区弁天通5-70 損保ジャパン横浜馬車道ビル3F	045-212-9341
		ホメオスタイル上越	〒943-0804	新潟県上越市新光町2-10-1
信越	ホメオスタイルあらい	〒944-0043	新潟県妙高市朝日町1-10-3 さん来夢あらい2F	0255-70-5251
	ホメオスタイル長野	〒380-0823	長野県長野市南千歳1-7-1 第2荒井ビル1F	026-227-2737
	ホメオスタイル北長野	〒381-0041	長野県長野市大字徳間3220 2F	026-213-7648
	ホメオスタイル千曲	〒387-0011	長野県千曲市杭瀬下71-3	026-285-0090
	ホメオスタイル上田	〒386-0027	長野県上田市常磐城2-9-18	0268-26-2346
	ホメオスタイル佐久	〒385-0022	長野県佐久市岩村田355 佐久平ヒルズ1F 2号室	0267-66-0168
	ホメオスタイル中野	〒383-0015	長野県中野市大字吉田596-2	0269-23-1729
	ホメオスタイル松本	〒390-0875	長野県松本市城西1-2-3 読売松本広告ビル Part1 1F	0263-33-1018
	ホメオスタイル浜松	〒430-0933	静岡県浜松市中区鍛冶町320-23 Q:FACE 2F	053-458-3231
	ホメオスタイル浜北	〒434-0043	静岡県浜松市浜北区中条1318-4 モカール中条102	053-585-6790
中部	ホメオスタイル湖西	〒431-0431	静岡県湖西市鷺津780	053-576-1511
	ホメオスタイル名古屋	〒461-0005	愛知県名古屋市中区東桜1-9-19 成田栄ビル4F	052-972-0950
	ホメオスタイル豊橋	〒440-0865	愛知県豊橋市向山台町15-11	0532-56-5001
	ホメオスタイル田原	〒441-3421	愛知県田原市田原町萱町1 セントファーレ2F	0531-24-0821
	ホメオスタイル新城	〒441-1368	愛知県新城市屋敷174	0536-24-6006
	ホメオスタイル岡崎	〒444-0863	愛知県岡崎市東明大寺町6-12	0564-25-6907
	ホメオスタイル西尾	〒445-0804	愛知県西尾市緑町5-38-1	0563-53-8765
	ホメオスタイル吉良	〒444-0532	愛知県西尾市吉良町瀬戸藤波9-1 1F	0563-35-0404
	ホメオスタイル大阪	〒542-0081	大阪府大阪市中央区南船場4-10-12 有樹ビル2F	06-6258-6644
	ホメオスタイル京都	〒604-8151	京都府京都市中京区錦雲通通島丸西入ル橋弁慶町234 豊 MJP KARASUMA BLDS 2F	075-256-2008
西日本	ホメオスタイル奈良	〒634-0072	奈良県橿原市醍醐町346-2	0744-25-7537
	ホメオスタイル吉野	〒639-3125	奈良県吉野郡大淀町大字北野53-19	0746-32-0377
	ホメオスタイル岡山	〒700-0822	岡山県岡山市北区表町1-8-61 ABCビルディング 4F	086-234-7533
	ホメオスタイル倉敷	〒710-0834	岡山県倉敷市笹沖1226-6 第30合ビル 1F	086-423-7215
	ホメオスタイル福山	〒720-0063	広島県福山市元町13-18 ELコレクション宮通り2F	084-928-5698

加盟店

ホメオスタイル宇都宮	〒321-0225	栃木県下都賀郡壬生町本丸2-6-13	070-4500-6133
ホメオスタイル新潟	〒956-0022	新潟県新潟市秋葉区さつき野4-1-19	090-2640-6488
ホメオスタイル富山	〒939-2706	富山県富山市婦中町速星948-14	
ホメオスタイル高山	〒506-0008	岐阜県高山市初田町1-27 SINビル4A	
ホメオスタイル名古屋豊臣	〒453-0045	愛知県名古屋市中村区藤江町1-25-2 メゾン・ド・ショコラ1F	052-471-5225
ホメオスタイル京都室町	〒604-8163	京都府京都市中京区室町六角下ル鯉山町518 ローレルコート室町401	075-213-0413
ホメオスタイル香川	〒769-0210	香川県綾歌郡宇多津町2003	

PRESENT



A

ダウン
ロングコート

1名様

素材：ポリエステル100%、裏素材：ポリエステル100%、詰め物：ダウン90%・フェザー10%、カラー：ネイビー、サイズ：40 サイズ



B

ツイードブルゾン 1名様


素材：ウール 74%・モヘア 16%・ナイロン 10%、裏素材：ポリエステル 100%、カラー：ブラウン、サイズ：40 サイズ



C

ファーバッグ 5名様

素材：ポリエステル
カラー：ブラック、サイズ：縦25×横30cm



D

膳夫チーズ
(かしわてチーズ) 7名様
8個入り



E

プレヴェール
洗顔アイテム 7名様
3品セット

ポイントメイク
リムーバー
モイスト
クレンジング
モイスト
ウォッシュ



F

クロスKEY
スカルプローション 10名様

■応募方法：プレゼントをご希望の方は、会員誌内に掲載されているファッションコーディネート(投票番号01~40)の中から、お好きなコーディネートを選ばず、投票番号を応募用紙にご記入のうえ、ご希望プレゼントをお選びください。応募用紙はお近くのハウスまでお持ちください。締切は2022年9月30日(金)とさせていただきます。なお、プレゼント当選の発表は、ハウスでのお渡しをもってかえさせていただきます。※応募用紙に記入された個人情報は、本企画または今後のホメオスタイルの企画に活かす目的以外には利用いたしません。

INFORMATION

2022 Autumn Winter ファッションフェア



ご予約のうえ、ご来場いただいた方に先着で『オリジナルポーチ』をプレゼントいたします。ご予約ご希望の方は、担当者へお問い合わせください。

※2色からひとつお選びいただけます。※デザインは変更になる場合がございますので、あらかじめご了承ください。※数に限りがあるため、なくなり次第終了とさせていただきます。

ご購入プレゼント



フェア中にファッション商品をご購入いただいた方に先着で『オリジナルステンレスタンブラー』をプレゼントいたします。

ホメオスタイル Instagram

姫タイプ別の美容情報や、お得なキャンペーンを発信!





肌機能を究めた、
テクノロジー。

FEXA'

— uni —

by HOMEOSTYLE